

受講方法【予約方法・レッスン画面操作方法など】

復習、チェックテスト・レッスン画面保存

レッスンを受講した後は必ず復習をしましょう！定期的な復習を行うことでレッスン内容が定着していきます。復習には①チェックテスト、②ホワイトボード保存を利用することができます。デジタルテキスト(テキストオプション)も復習にご活用いただけます。

①チェックテスト

- ・レッスンを受講した後に受講したテキスト(ユニット)の10問4択問題をご利用いただけます。
- ・穴埋め問題で文法、イディオムの確認などができます。
- ・受講2日後、1週間後、2週間後など期間を決めて問題を解くことで定着していきます。

子ども英会話等の一部のコース、レベルにはチェックテストの機能はございません。

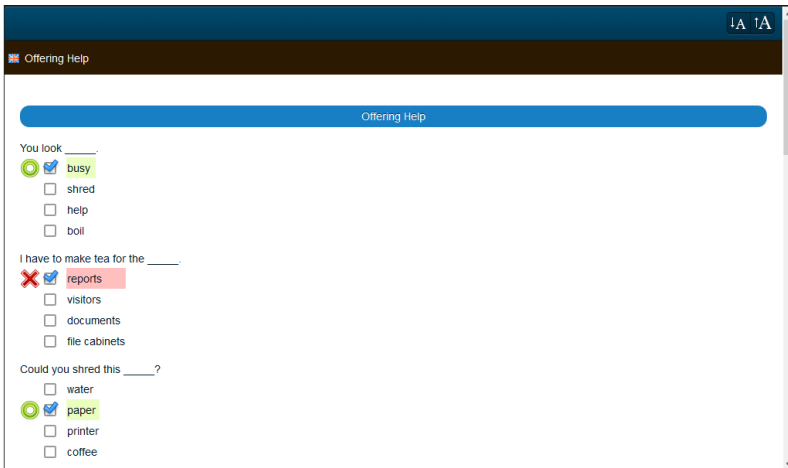
■ チェックテスト閲覧方法 ■

「受講情報」タブ内で「テスト」ボタンを選択します。

The screenshot shows the ECC Online Lesson web interface. At the top, there's a navigation bar with 'ECCオンラインレッスン' and user information. Below it, a menu bar includes '受講情報' (Lesson Information), which is highlighted with a red arrow. Under '受講情報', there are sub-tabs: '受講情報確認', 'お問合わせ', '会員情報', 'テキスト', and '申込'. The '受講情報確認' sub-tab is active, showing a search filter for '言語' (Language) and a '指定条件で検索' (Search with specified conditions) button. Below the search area, there's a table of lessons. The table has columns for '種類' (Type), '受講日時' (Lesson Date/Time), 'プラン/レッスン' (Plan/Lesson), '講師' (Instructor), '出欠状況' (Attendance Status), 'テキスト' (Textbook), and 'テスト' (Test). A red arrow points to the 'テスト' button in the first row of the table.

種類	受講日時	プラン/レッスン	講師	出欠状況	テキスト	テスト
受講済	2023/02/22(水) 17:30 - 17:55	中国語 特別受講プラン 中国語 レベル1(入門)改訂	Chen_Min(陳敏)	出	第6課 私は雲南へ行きたいです。(2)	テスト
受講済	2023/02/22(水) 17:00 - 17:25	中国語 特別受講プラン 中国語 レベル2(基礎)改訂	Chen_Min(陳敏)	出	第1課 私たちは一緒に食べに行きましょう。(1)	テスト
受講済	2023/02/22(水) 16:30 - 16:55	中国語 特別受講プラン 中国語 レベル1(入門)改訂	Chen_Min(陳敏)	出	第6課 私は雲南へ行きたいです。(1)	テスト
受講済	2023/01/15(日) 17:00 - 17:25	中国語 特別受講プラン 中国語 レベル3(初級)	Wang_Yuan(王媛)	出	第8課 ローンでマイカーを買うのは珍しくありません。	テスト
受講済	2022/12/16(金) 18:00 - 18:25	中国語 特別受講プラン 中国語 レベル1(入門)改訂	Liu_Chang(劉暢)	出	第4・5課 発話練習	
受講済	2022/11/23(水) 11:30 - 11:55	中国語 特別受講プラン 中国語 レベル3(初級)	An_Jine(安靜)	出	第8課 中国の有名料理は四種類あります。	テスト
受講済	2022/11/20(日) 12:30 - 12:55	中国語 特別受講プラン 中国語 レベル1(入門)改訂	An_Jine(安靜)	出	第6課 コーヒーを1杯ください。(4)	テスト
受講済	2022/11/20(日)	中国語 特別受講プラン				テスト

■ チェックテスト画面 ■



②ホワイトボード保存

- ・講師がレッスン中にホワイトボードを使用した場合、表示した内容を画像ファイルで保存できます。
- ・レッスン画面内にある、下向きの矢印ボタンを選択すると保存できます。
- ・画像ファイルの保存場所をご利用の端末によって異なります。一般的な画像保存で保存されるフォルダになります。

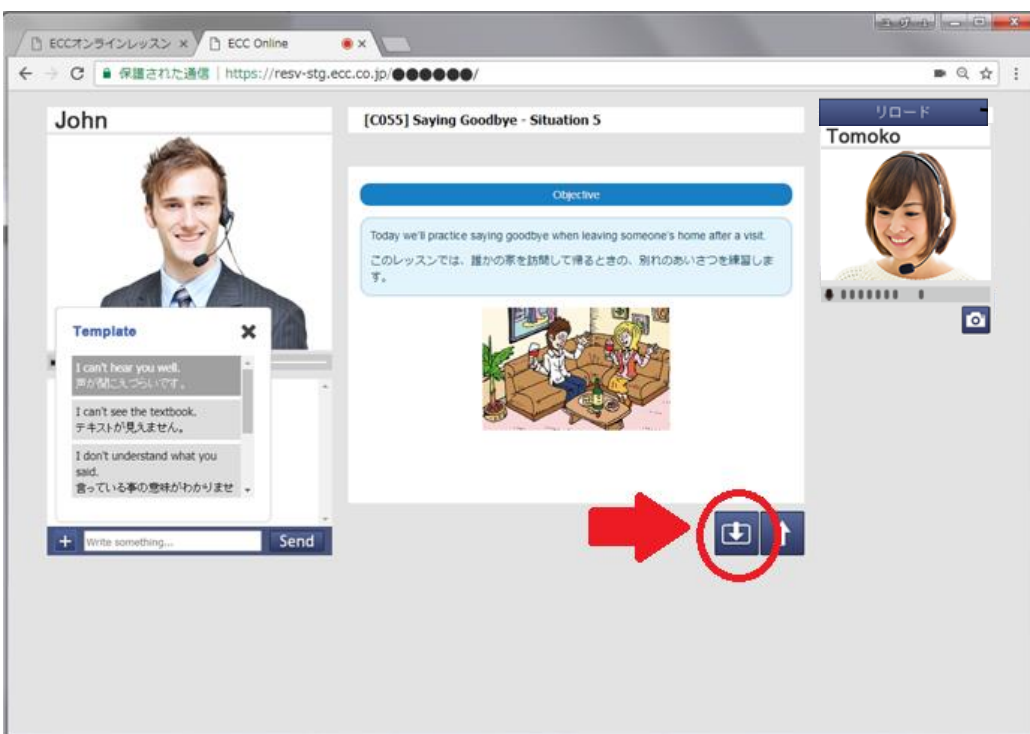
Windows 及び Mac の場合 : 通常、ダウンロードフォルダに保存されます。

Android の場合 : 通常、「ギャラリー」アプリよりご確認いただけます。

iPhone 及び iPad の場合 : 通常、「写真」アプリよりご確認いただけます。

※ホワイトボードを使用したレッスンは英会話(ネイティブ)コース・英会話以外の言語のコースで行っています。


- ・レッスン後に文書ファイルに貼り付けて、何が難しかったかなど記録して自分だけのオリジナルの資料を作りましょう！



■ 保存内容例 ■

Dialog

Steven (S) and Kim (K) are at work in an office.




S: You look busy.

K: Yeah, I have to clean out these file cabinets.


Can I help you?

S: Can I give you a hand?



K: Really? Thanks a lot!

S: What can I do?



K: Could you shred this paper?

18011173923_Peter

※レッスンの進め方は言語・コースによって異なります。予めご了承ください。